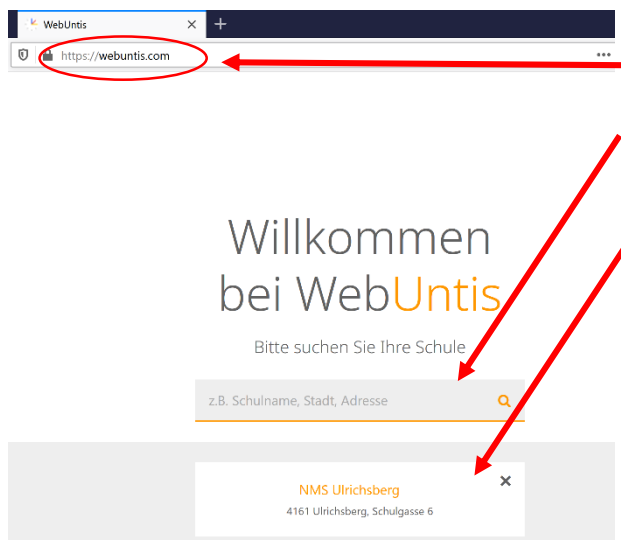


Anmeldung zum Elternsprechtag über webuntis

Einstieg am PC in einen Internetbrowser:

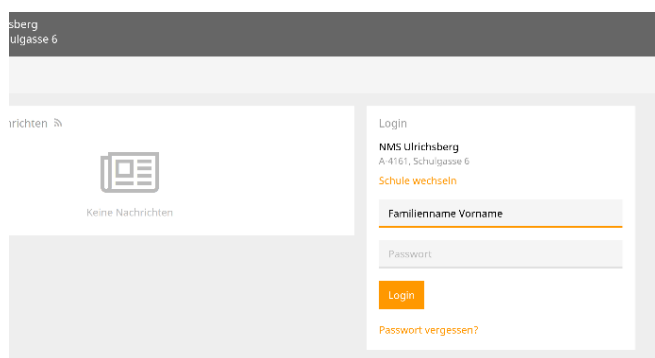


Internetadresse: **webuntis.com** eingeben

Im Feld Schulname, Stadt, ...: **NMS Ulrichsberg** eingeben.

Die Schule erscheint dann zur Auswahl. Bitte auswählen.

Anmeldung in webuntis:



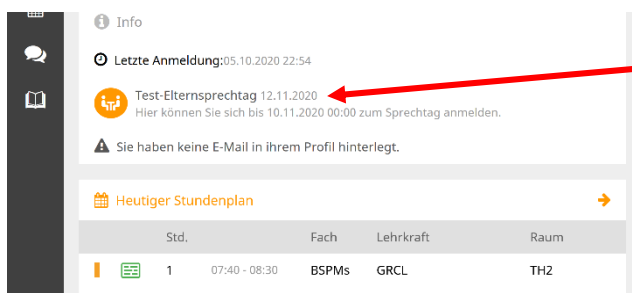
Mit dem **Familiennamen (Leerzeichen) Vornamen** und dem **Passwort (Geburts- tag, Namens- kürzel, Hausnummer!)** anmelden:

Beispiel:

Schüler: Mustermann Max
Geburts- tag: 16. 5. 2002
Wohnhaft in: Stifterstraße 10

Passwort: 16Muma10!

Anmeldung zum Elternsprechtag:



Klicken Sie bitte auf den hier vorgeschlagenen **El- ternsprechtag**.

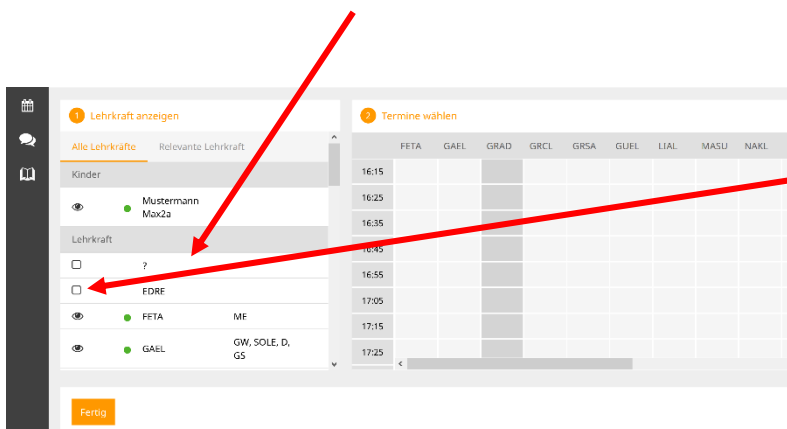
Buchung der Termine:

In dieser Ansicht werden Ihnen automatisch alle Lehrer, die Ihr Kind unterrichten, vorgeschlagen. Die Lehrer sind jeweils mit ihrem **Namenskürzel** angegeben. Siehe Stundenplan in untis mobile

zB: Gruber Adelheid – GRAD
 Schmid Kurt – SCKU
 Wögerbauer Christina – WOCH
 Grims Claudia – GRCL
 Schörgendorfer Lukas – SCLU

Gabriel Elke – GAEL
 Schopper Erich – SCER
 Thaller Florian – THFL
 Sulzemeier Irmi – SUIR
 Pröll Jutta – PRJU

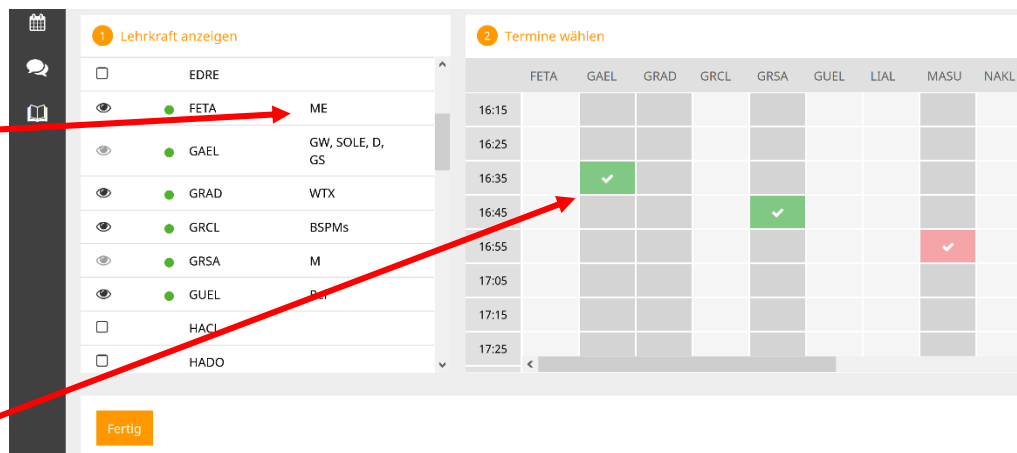
Hain Theresa - HATH
 Nömaier Andrea – NOAN
 Hable Claudia – HACL
 Rauscher Elfriede – RAEL
 usw.



Sollten Sie auch einen Termin bei einem anderen Lehrer benötigen, brauchen Sie nur auf das Quadrat links neben dem Namens Kürzel zu klicken. Bei einem einmaligen Klicken wird aus dem Quadrat ein Auge und die gewünschte Lehrperson ist nun auch mit einer Terminübersicht sichtbar.

Neben dem Lehrerkürzel befindet sich das Unterrichtsfach.

Im rechten Fenster können Sie durch **einfachen Mausklick** einen 10-Minuten-Termin bei der gewünschten Lehrperson buchen.



Falls Sie einen **Termin wieder löschen** möchten, genügt ein **erneuter Mausklick auf diesen Termin**.

Die **grauen Felder sind nicht mehr buchbar**.

Schließen Sie Ihre Buchung bitte unbedingt mit dem **FERTIG-Button** ab!